

ÉVALUATIONS

Comment ça marche ?





Les résultats des évaluations pour le cycle 3 (ce2 – cm1 – cm2) sont désormais en ligne sur Internet à cette adresse :

<https://sacoche.sesamath.net/sacoche/?id=14845>

Vous vous y connectez grâce à l'identifiant et au mot de passe qui vont ont été distribués. Pour chaque élève un identifiant et un mot de passe sont attribués.

➤ **Notation.**

Ci-dessous un tableau des codes pouvant être utilisés dans le logiciel ou sur les feuilles et cahiers, les codes d'une même colonne étant équivalents. Par exemple ●● ou **VV** ou **TS** ou **1** correspondent à la meilleure réussite c'est à dire que toutes les réponses sont justes ou que les erreurs ne sont pas significatives.

	–	Du moins bon au meilleur			+
Couleurs (type Lomer)					
Texte (correspondant aux couleurs)	RR	R	V	VV	
Appréciations	TI (très insuffisant)	I (insuffisant)	S (satisfaisant)	TS (très satisfaisant)	
Chiffres (type Verne)	4	2	3	1	

➤ **Calcul des résultats.**

Vous pouvez voire également pour une évaluation une moyenne pondérée sur 20 des scores de réussite : ceci n'est pas réellement une note au sens classique car les appréciations sont attribuées par item et non par une note sur l'ensemble d'un devoir.

Les scores sont calculés par item sur les cinq dernières évaluations au plus ; chaque évaluation prenant une valeur double de la précédente. Ceci donne plus de valeur aux progrès effectués contrairement à une moyenne classique. Par contre ceci marque aussi davantage les regressions.

➤ **Acquisition.**

Au delà de 65 % de réussite : acquis = couleur verte ;
Entre 40% et 65% de réussite : en cours d'acquisition = couleur jaune ;
Moins de 40% de réussite : non acquis = couleur rouge.

On voit ainsi clairement ce qui est à retravailler en priorité.

A. Salaün.